

### Evolsin® Anti Warzen Stift

 Der EVOLSIN® ANTI WARZEN STIFT enthält ein ätzendes Mittel.

 Bitte lesen Sie vor Gebrauch diese Anwendungshinweise.

 Nur zur äußerlichen Anwendung. Außerhalb der Sicht- und Reichweite von Kindern aufbewahren.

**INDIKATION:**  
Der EVOLSIN® ANTI WARZEN STIFT ist für die Behandlung von Warzen an Füßen, Händen, Körper, Armen und Beinen angezeigt. Das Produkt ist für Erwachsene und Kinder ab 4 Jahren geeignet.



Warzen sind lokale Wucherungen in der Haut, die durch das menschliche Papillomvirus (HPV) verursacht werden. Sie können allein oder gehäuft vorkommen. Es gibt verschiedene Arten von Warzen. Am häufigsten kommen sie an Händen, Füßen, Ellenbogen und Knien vor. Warzen sind ansteckend und verbreiten sich durch den Kontakt des Virus mit der Haut.

Der EVOLSIN® ANTI WARZEN STIFT ist ein CE-gekennzeichnetes Medizinprodukt. Die Packung besteht aus einem Behandlungsstift und diesen Anwendungshinweisen.

Der EVOLSIN® ANTI WARZEN STIFT enthält 3 ml, ausreichend für mindestens 220 Anwendungen. Der EVOLSIN® ANTI WARZEN STIFT wurde speziell für die lokale Anwendung direkt auf der Warze entwickelt. Der Inhalt des EVOLSIN® ANTI WARZEN STIFT wird sofort von der Warze aufgenommen. Der Stift enthält eine keratolytische Verbindung, die das Gewebe auflöst, lokal trocknet und die Warze dadurch beseitigt.

 **WARNHINWEISE & VORSICHTSMAßNAHMEN:**

- Außerhalb der Reichweite von Kindern aufbewahren.
- Das Produkt enthält einen ätzenden, stark riechenden Wirkstoff. Nicht einatmen.
- Das Produkt NICHT für die Behandlung von Genitalwarzen oder im Gesichtsbereich anwenden.
- Verwenden Sie den EVOLSIN® ANTI WARZEN STIFT nicht, wenn Sie bekanntermaßen überempfindlich oder allergisch auf die Inhaltsstoffe sowie Bienen-/Ameisenstiche reagieren.
- Bei der Anwendung den Kontakt mit der gesunden Haut um die Warze herum vermeiden.
- Setzen Sie den behandelten Bereich erst dem Sonnenlicht aus, wenn sich die Haut wieder normalisiert hat.
- Wenden Sie den EVOLSIN® ANTI WARZEN STIFT nicht auf wunden oder blutenden, gereizten Warzen oder entzündeter/beschädigter Haut/Blasen an.
- Unterbrechen Sie die Behandlung, bis die Haut sich erholt hat.
- Nicht auf Warzen mit Haaren, Geburts- oder Muttermalen, pigmentierter Haut verwenden, oder wenn Sie sich nicht sicher sind, ob es überhaupt eine Warze ist.
- Bei der Anwendung der Behandlung auf dünner und empfindlicher Haut sowie bei der Behandlung von Kindern und Menschen mit Diabetes ist besondere Vorsicht geboten.
- **Es ist besser, im Zweifelsfall zu wenig Flüssigkeit aufzutragen. Eine übermäßige Anwendung kann zu Nebenwirkungen wie Wunden, Blasen, Entzündungen, Absterben von Gewebe (Nekrose), Narben und chemischen Verbrennungen führen.**
- **Überschreiten Sie die empfohlene Anzahl von Anwendungen nicht.**
- Wenden Sie sich an Ihren Arzt, wenn der behandelte Bereich rot und schmerzhaft wird oder sich entzündet.
- Einzeln Patient - Mehrfachverwendung.
- Nicht in Kombination mit anderen Behandlungen zur Warzentfernung verwenden.
- Nicht für Kinder unter 4 Jahren verwenden, es sei denn, es wird vom Arzt verordnet.

**BEI VERSEHENTLICHEM KONTAKT DES PRODUKTS MIT DEN AUGEN ODER SCHLEIMHÄUTEN 15 MINUTEN LANG MIT VIEL WASSER AUSSPÜLEN UND ÄRZTLICHEN RAT EINHOLEN.**

**ANWENDUNG:**

Es wird empfohlen, die Warze vor der Behandlung mindestens 5 Minuten in lauwarmem Wasser einzuweichen, um die Haut weich zu machen. Wenn die Warze von harter Haut bedeckt ist, kratzen Sie die Oberfläche der Warze vorsichtig ab (z. B. mit einer Scherenklinge) und entfernen Sie vorsichtig die harte Haut. Feilen Sie die Warze nicht ab. Es wird empfohlen, die Behandlung von Kindern von Erwachsenen durchführen zu lassen.

1. Entfernen Sie die Kappe vom EVOLSIN® ANTI WARZEN STIFT.
2. Massieren Sie die Warze mit der Spitze des Behandlungsstiftes sanft maximal 20 Sekunden lang ein. Die Lösung dringt sofort ein. Achten Sie darauf, die gesamte Warze zu bedecken und dass Sie die umliegende gesunde Haut nicht zu berühren. Setzen Sie die Kappe nach der Anwendung wieder fest auf den Stift.
3. Wiederholen Sie die Behandlung 3 Mal pro Woche (mit einem Tag zwischen den Anwendungen, gefolgt von 2 Tagen Pause) für bis zu 6 Wochen.



**Überschreiten Sie die empfohlene Anzahl von Anwendungen nicht.**

Der EVOLSIN® ANTI WARZEN STIFT setzt eine kleine Menge einer farblosen Lösung frei. Wenn Sie sich nicht sicher sind, ob die Spitze des Stifts trocken ist, drücken Sie die Spitze gegen ein Stück saugfähiges Papier, um den Flüssigkeitsfluss zu überprüfen.

**SCHÜTTELN SIE DEN STIFT NICHT.**

Sollten Beschwerden oder Schmerzen auftreten, beenden Sie die Anwendung. Wenn es brennt, sticht, oder die Lösung auf gesunde Haut gelangt ist, mit kaltem Wasser abspülen.

**MÖGLICHE NEBENWIRKUNGEN:**

Es ist wichtig, dass Produkt wie angewiesen zu verwenden. Nicht zu viel anwenden, da dies zu Hautschäden führen kann (siehe VORSICHTSMAßNAHMEN oben). In manchen Fällen tritt für 10-15 Minuten nach der Anwendung ein leichtes Kribbeln oder Brennen auf. Bei übermäßiger Anwendung können vorübergehende Nebenwirkungen wie Stechen, Rötung, Schmerzen oder Blutungen auftreten. Unterbrechen Sie die Behandlung, bis sich die Haut vollständig erholt hat. Es sind keine Risiken für schwangere oder stillende Frauen bekannt.

Schwere Vorfälle sollten dem Hersteller und der zuständigen Behörde gemeldet werden.

 **LAGERUNG:**

Bewahren Sie das Produkt in der Originalverpackung und außerhalb der Reichweite von Kindern bei einer Temperatur zwischen 2 bis 25 Grad Celsius auf und schützen Sie es vor direkter Sonneneinstrahlung. Das Medizinprodukt darf nach dem Verfalldatum oder 6 Monate nach dem ersten Entfernen der Verschlusskappe vom Stift nicht mehr verwendet werden. Setzen Sie die Kappe des Stifts nach jedem Gebrauch sorgfältig wieder auf.

**INHALTSSTOFFE:**

Ameisensäure (85 %), Dimethylisoborbid, Wasser, Caprylsäure, Origanum Vulgare Blattextrakt.

**INHALT:** 3 ml, ausreichend für mindestens 220 Anwendungen.

**REGISTRIERUNG:** Der EVOLSIN® ANTI WARZEN STIFT zur Behandlung von Warzen ist als Medizinprodukt der Klasse IIa klassifiziert und registriert.

Nach Ablauf des Verfalldatums nicht mehr verwenden.

Aktualisierung der Informationen: 2020-02.

**Hersteller:**  
Unigroup APS, Diplomvej 373, DK-2800 Lyngby, Dänemark.

**Vertrieb:**  
Evolsin medical UG, Schlehenweg 7, 61267 Neu-Anspach, Germany  
Fragen?: [info@evolsin-medical.com](mailto:info@evolsin-medical.com)  
[www.evolsin-medical.com](http://www.evolsin-medical.com)

**CE 0425**  
PZN 18359049

### Evolsin® Anti Wart Pen

 EVOLSIN® ANTI WART PEN contains a corrosive agent.

 Read this instruction carefully prior to use.

 For external use only. Keep out of sight and reach of children.

**INDICATION:**  
EVOLSIN® ANTI WART PEN is indicated for the treatment of warts and verrucas found on the feet, hands, body, arms and legs. The product can be used on adults and children from 4 years old.



Warts and verrucas (hereafter defined as warts) are local growths in the skin caused by the human papilloma virus (HPV). They may be found alone or in clusters. Different types of warts exist and can occur. Most commonly found on hands, feet, elbows and knees. Warts are contagious and spread by contact of the virus with skin.

EVOLSIN® ANTI WART PEN is a CE marked medical device. The pack comprises a treatment pen and this instruction leaflet.

EVOLSIN® ANTI WART PEN contains 3 ml sufficient for a minimum of 220 applications. EVOLSIN® ANTI WART PEN is specifically designed for topical administration directly to warts.

EVOLSIN® ANTI WART PEN is immediately absorbed into the wart. The pen contains a keratolytic compound, which breaks down and dries tissue locally and thereby eliminates warts.

 **WARNINGS & PRECAUTIONS:**

- Only for external use. Keep out of reach of children. The product contains a corrosive agent with strong smell. Do NOT inhale.
- Do NOT use the product for genital warts or in the facial area.
- Do NOT use EVOLSIN® ANTI WART PEN if you are known to be hypersensitive or allergic to the ingredients as well as bee / ant stings.
- When applying avoid contact with healthy skin surrounding the wart.
- Do NOT expose the treated area to sunlight until the skin has returned to normal.
- Do NOT apply EVOLSIN® ANTI WART PEN to sore or bleeding warts, irritated, inflamed, blistered or damaged skin. Pause the treatment until the skin has recovered.
- Do NOT use on warts with hairs, birthmarks, dark moles, pigmented skin or in case you have doubts if the skin condition is a wart.
- Extra care should be taken when applying the treatment to thin and sensitive skin and when treating children and people with diabetes.
- **It is better to apply too little liquid if in doubt. Excessive application can result in side effects such as wounds, blisters, inflammation, tissue death (necrosis), scars and chemical burns.**
- **Do not exceed the number of recommended applications.**
- Consult your doctor if the treated area becomes red and painful or gets inflamed.
- Single patient - multiple use.
- Do not use in combination with other wart removal therapies.
- Do not use for children under 4 years of age, unless directed by the doctor.

**SHOULD THE PRODUCT ACCIDENTALLY COME INTO CONTACT WITH THE EYES OR MUCOSAL MEMBRANES, RINSE WITH PLENTY OF WATER FOR 15 MINUTES AND SEEK MEDICAL ADVICE .**

**HOW TO USE EVOLSIN® ANTI WART PEN:**

It is recommended to soak the wart in luke warm water for at least 5 minutes to soften the skin prior to treatment. If the wart is covered by hard skin gently scrape the surface of the wart (e.g. with a scissors blade) and carefully remove the hard skin. Do not file the wart. It is recommended that adults apply the treatment to children.

1. Remove the cap from EVOLSIN® ANTI WART PEN.
2. Gently massage the wart with the tip of the treatment pen for a maximum of 20 seconds. The solution penetrates immediately. Make sure to cover the whole wart and take care not to touch or spill onto surrounding healthy skin. Recap the pen firmly after application.
3. Repeat the treatment 3 times a week ( a day apart followed 2 days rest) for up to 6 weeks.



**Do not exceed the number of recommended applications.**

The EVOLSIN® ANTI WART PEN delivers a small amount of a colorless solution. If in doubt whether the tip of the pen is dry, press the tip against a piece of absorbent paper to check the liquid flow.

**DON'T SHAKE THE PEN.**

Should any discomfort or pain occur stop the application. If it burns, stings or if serum is applied to healthy skin rinse with cold water.

**POSSIBLE SIDE EFFECTS:**

It is important to use the product as instructed. Do not overexpose as this can cause skin damages (please see PRECAUTIONS above).

A mild tingling or burning sensation can in some cases be felt for 10-15 minutes. If overexposed temporary side effects can occur such as stinging, redness, pain or bleeding. Pause treatment until the skin has fully recovered. There are no known risks for pregnant or breastfeeding women.

Serious incidents should be reported to the manufacturer and relevant authority.

 **STORAGE:**

Store at 2-25°C and out of direct sunlight enclosed in the original packaging and out of the reach of children. Do not use after the expiration date or 6 months after removing the cap from the pen for the first time. Carefully recap the pen after use.

**INGREDIENTS:**

Formic acid (85%), Dimethyl isosorbide, Aqua, Caprylic acid, Origanum Vulgare leaf Extract.

**CONTENT:** 3 ml, sufficient for a minimum of 220 applications.

**REGISTRATION:** EVOLSIN® ANTI WART PEN is classified and registered as Medical Device Class IIa.

Not be used after the expiration date.

Information updated: 2020-02.

**Manufacturer**  
Unigroup APS, Diplomvej 373, DK-2800 Lyngby, Dänemark.

**Distribution:**  
Evolsin medical UG, Schlehenweg 7, 61267 Neu-Anspach, Germany  
Questions?: [info@evolsin-medical.com](mailto:info@evolsin-medical.com)  
[www.evolsin-medical.com](http://www.evolsin-medical.com)

**CE 0425**  
PZN 18359049

### Stylo anti-verrues Evolsin®

 STYLO ANTI-VERRUES EVOLSIN® contient un agent corrosif.

 Lisez attentivement cette notice avant utilisation.

 Pour usage externe uniquement. Tenir hors de la portée et de la vue des enfants.

**INDICATION:**  
Le STYLO ANTI-VERRUES EVOLSIN® est indiqué pour le traitement des verrues trouvées sur les pieds, les mains, le corps, les bras et les jambes. Le produit peut être utilisé par les adultes et les enfants à partir de 4 ans.



Les verrues sont des croissances locales de la peau causées par le virus du papillome humain (VPH). Ils peuvent être trouvés seuls ou en grappes. Il existe différents types de verrues. On les trouve le plus souvent sur les mains, les pieds, les coudes et les genoux. Les verrues sont contagieuses et se propagent par contact du virus avec la peau.

Le STYLO ANTI-VERRUES EVOLSIN® est un dispositif médical marqué CE. L'emballage comprend un stylo de traitement et cette notice.

Le STYLO ANTI-VERRUES EVOLSIN® contient 3 ml suffisants pour un minimum de 220 applications. Le STYLO ANTI-VERRUES EVOLSIN® est spécialement conçu pour une administration topique directement aux verrues. Le STYLO ANTI-VERRUES EVOLSIN® est immédiatement absorbé dans la verrue. Le stylo contient un composé kératolytique, qui se décompose et sèche localement les tissus et élimine ainsi les verrues.

 **MISES EN GARD ET PRÉCAUTIONS:**

- Destiné exclusivement à un usage externe. Conserver hors de la portée des enfants. Le produit contient un agent corrosif à forte odeur. Ne pas inhaler.
- NE PAS utiliser le produit pour les verrues génitales lointaines ou dans la zone du visage.
- Ne pas utiliser le STYLO ANTI-VERRUES EVOLSIN® si vous êtes connu pour être hypersensible ou allergique aux ingrédients ainsi qu'aux piqûres d'abeilles /de fourmis.
- Lors de l'application, éviter le contact avec la peau saine entourant la verrue.
- N'exposez pas la zone traitée à la lumière du soleil tant que la peau n'est pas revenue à la normale.
- N'appliquez pas le STYLO ANTI-VERRUES EVOLSIN® sur les verrues douloureuses ou saignantes, irritées. Peau enflammée, cloquée ou abîmée. Pause jusqu'à ce que la peau se rétablisse.
- N'utilisez pas sur des verrues avec des poils, des taches de naissance, des moles foncées, une peau pigmentée ou au cas où vous avez des doutes si l'état de la peau est une verrue.
- Des précautions supplémentaires doivent être prises lors de l'application du traitement sur les peaux minces et sensibles et lors du traitement des enfants et des personnes diabétiques.
- **Il est préférable d'appliquer trop peu de liquide en cas de doute. Une application excessive peut entraîner des effets secondaires tels que des blessures, des ampoules, une inflammation, la mort des tissus (nécrose), des cicatrices et des brûlures chimiques.**
- **Ne pas dépasser le nombre d'applications recommandées.**
- Consultez votre médecin si la zone traitée devient rouge et douloureuse ou s'enflamme.
- Patient unique - usage multiple.
- Ne pas utiliser en association avec d'autres traitements d'élimination de la verrue.
- Ne pas utiliser pour les enfants de moins de 4 ans, sauf si indiqué par le médecin.

**SI LE PRODUIT ENTRE ACCIDENTELLEMENT EN CONTACT AVEC LES YEUX OU LES MUQUEUSES. RINCER ABONDAMMENT À L'EAU PENDANT 15 MINUTES ET CONSULTER UN MÉDECIN.**

#### COMMENT UTILISER LE STYLO ANTI-VERRUES EVOLSIN®

Il est recommandé de tremper la verrue dans de l'eau tiède pendant au moins 5 minutes pour adoucir la peau avant le traitement. Si la verrue est recouverte d'une peau dure, frottez doucement la surface de la verrue (par exemple avec une lame de ciseaux) et retirez soigneusement la peau dure. Ne classez pas la verrue. Il est recommandé aux adultes d'appliquer le traitement aux enfants.

1. Retirez le capuchon du STYLO ANTI-VERRUES EVOLSIN®
2. Massez doucement la verrue avec la pointe du stylo de traitement jusqu'à un maximum de 20 secondes. La solution pénètre immédiatement. Veillez à couvrir toute la verrue et veillez à ne pas toucher ou déverser sur une peau saine environnante. Reboucher fermement le stylo après application.
3. Répétez le traitement 3 fois par semaine (un jour d'intervalle suivi de 2 jours de repos) pendant 6 semaines maximum.



**Ne pas dépasser le nombre d'applications recommandées.**

Le STYLO ANTI-VERRUES EVOLSIN® délivre une petite quantité d'une solution incolore. En cas de doute sur le fait que la pointe du stylo soit sèche, appuyez-la contre un morceau de papier absorbant pour vérifier le débit de liquide. **NE SECOUE PAS LE STYLO.**

En cas d'inconfort ou de douleur, arrêtez l'application. S'il brûle, pique ou si du sérum est appliqué sur rincer la peau saine à l'eau froide.

#### EFFETS SECONDAIRES POSSIBLES:

Il est important d'utiliser le produit selon les instructions. Ne pas surexposer car cela peut causer des dommages à la peau (voir LES PRÉCAUTIONS ci-dessus). Une légère sensation de picotement ou de brûlure peut dans les mêmes cas être ressentie pendant 10 à 15 minutes. En cas de surexposition, des effets secondaires temporaires tels que picotements, rougeurs, douleurs ou saignements peuvent survenir. Suspendre le traitement jusqu'à ce que la peau soit complètement rétablie. Il n'existe aucun risque connu pour les femmes enceintes ou allaitantes.

Les incidents graves doivent être signalés au fabricant et à l'autorité compétente.



#### STOCKAGE:

Regarder entre (2-25°C) degrés Celsius et hors de la lumière directe du soleil enfermés dans l'emballage d'origine et hors de la portée des enfants. Ne pas utiliser après la date de péremption ou 6 mois après avoir retiré le capuchon du stylo pour la première fois. Recapsulez délicatement le stylo après utilisation.

#### INGRÉDIENTS:

Acide formique (85 %), Diméthyl isosorbide, Aqua, Acide caprylique, Extrait de feuille d'Origanum Vulgare.

**CONTENU:** 3 ml, suffisant pour un minimum de 220 applications.

#### ENREGISTREMENT:

Le STYLO ANTI-VERRUES EVOLSIN® est classé et enregistré en tant que dispositif médical de catégorie IIa.

Information mise à jour : 2020-02.

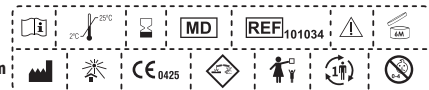
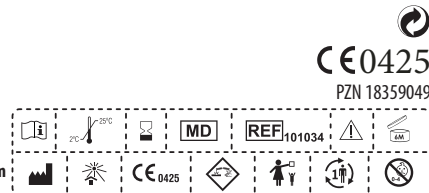


#### Fabricant:

Unigroup APS, Diplomvej 373, DK-2800 Lyngby, Danemark.

#### Distribution:

Evolsin medical UG, Schlehenweg 7, 61267 Neu-Anspach, Germany  
Des questions?: [info@evolsin-medical.com](mailto:info@evolsin-medical.com)  
[www.evolsin-medical.com](http://www.evolsin-medical.com)



IT

## Penna anti-verruce Evolsin®



La PENNA ANTI-VERRUCHE EVOLSIN® contiene un'agente corrosivo.



Leggere attentamente queste istruzioni prima dell'uso.



Solo per uso esterno. Tenere fuori dalla vista e dalla portata dei bambini.

#### INDICAZIONE:

La PENNA ANTI-VERRUCHE EVOLSIN® è indicata per il trattamento di verruche su piedi, mani, corpo, braccia e gambe. Il prodotto può essere utilizzato da adulti e bambini a partire dai 4 anni di età.



Le verruche sono formazioni cutanee locali causate dal virus del papilloma umano (HPV). Possono svilupparsi isolatamente o in gruppi. Esistono diversi tipi di verruche. Insorgono comunemente su mani, piedi, gomiti e ginocchia. Le verruche sono contagiose e si diffondono per contatto del virus con la cute.

La PENNA ANTI-VERRUCHE EVOLSIN® è un dispositivo medico con marchio CE. La confezione contiene una penna per il trattamento e il presente foglio illustrativo.

La PENNA ANTI-VERRUCHE EVOLSIN® contiene 3 ml di liquido, sufficienti per almeno 220 applicazioni. La PENNA ANTI-VERRUCHE EVOLSIN® è specificamente progettata per la somministrazione topica direttamente sulle verruche. Il liquido della penna anti-verruce Evolsin viene assorbito immediatamente nella verruca. La penna contiene un composto cheratolitico che scompone e asciuga i tessuti localmente, eliminando così le verruche.



#### AVVERTENZE E PRECAUZIONI:

- Solo per uso esterno. Tenere fuori dalla portata dei bambini.
- Il prodotto contiene un agente corrosivo dall'odore forte. Non inalare.
- NON utilizzare il prodotto per verruche genitali o nella zona del viso.
- Non usare la PENNA ANTI-VERRUCHE EVOLSIN® in caso di ipersensibilità o allergia nota agli ingredienti e a punture di api/formiche.
- All'applicazione, evitare il contatto con la cute sana attorno alla verruca.
- Non esporre l'area trattata alla luce solare fino a quando la cute non è tornata alla normalità.
- Non applicare la PENNA ANTI-VERRUCHE EVOLSIN® su verruche infiammate, sanguinanti o irritate, né su cute infiammata, con vesciche o danneggiata. Attendere la completa guarigione della cute.
- Non utilizzare la penna nell'area dei capelli, su voglie, nei scuri, macchie cutanee o se non si è certi che si tratti di verruche.
- Prestare particolare attenzione quando si applica il trattamento su cuti sottili e sensibili e quando si trattano bambini e persone con diabete.
- **In caso di dubbi, applicare poco liquido. Un'applicazione eccessiva può provocare effetti collaterali come ferite, vesciche, infiammazione, necrosi tissutale, cicatrici e ustioni da agenti chimici.**
- **Non superare il numero di applicazioni consigliate.**
- Consultare il proprio medico in caso di arrossamento, indolenzimento o infiammazione dell'area trattata.
- Singolo paziente - uso multiplo.
- Non utilizzare in combinazione con altre terapie per la rimozione delle verruche.
- Non utilizzare su bambini di età inferiore ai 4 anni, se non dietro indicazione del medico

**IN CASO DI CONTATTO ACCIDENTALE DEL PRODOTTO CON GLI OCCHI O CON LE MUCOSE, SCIACQUARE CON ABBONDANTE ACQUA PER 15 MINUTI E CONSULTARE UN MEDICO.**

#### MODALITÀ D'USO:

Si consiglia di immergere la verruca in acqua tiepida per almeno 5 minuti per ammorbidire la pelle prima del trattamento. Se la verruca è ricoperta da cute dura, raschiare delicatamente la superficie della verruca (ad esempio con la lama di una forbice) e rimuovere con attenzione la cute indurita. Non limare la verruca. In caso di bambini, l'applicazione deve essere eseguita da un adulto.

1. Rimuovere il cappuccio dalla PENNA ANTI-VERRUCHE EVOLSIN®
2. Massaggiare delicatamente la verruca con la punta della penna per massimo 20 secondi. La soluzione penetra immediatamente. Assicurarsi di coprire completamente la verruca e fare attenzione a non toccare o versare il composto sulla cute sana circostante. Tappare saldamente la penna dopo l'applicazione.
3. Ripetere il trattamento 3 volte a settimana (il giorno dopo ogni 2 giorni di riposo) per un massimo di 6 settimane.

**Non superare il numero di applicazioni consigliate.**

La soluzione contenuta nella PENNA ANTI-VERRUCHE EVOLSIN® è incolore. Se la punta della penna sembra asciutta, premere la punta su un pezzo di carta assorbente per controllare la presenza di liquido.

**NON AGITARE LA PENNA.**

In caso di fastidio o dolore interrompere l'applicazione. In caso di bruciori, pizzicori o in caso di applicazione sulla cute sana, risciacquare con acqua fredda.

#### POSSIBILI EFFETTI COLLATERALI:

È importante utilizzare il prodotto come indicato. Non sovraesporre la cute al trattamento per non danneggiarla (vedere le PRECAUZIONI sopra riportate). In questi casi si potrebbe avvertire una leggera sensazione di formicolio o bruciore per 10-15 minuti. In caso di sovraesposizione possono verificarsi effetti collaterali temporanei come bruciore, arrossamento, indolenzimento o sanguinamento. Sospendere il trattamento fino alla completa guarigione della cute. I rischi per le donne in gravidanza o in allattamento non sono noti.

In caso di incidenti gravi, segnalarli al fabbricante e all'autorità competente.



#### CONSERVAZIONE:

Conservare a una temperatura tra 2 e 25 °C e al riparo dalla luce solare diretta, chiusa nella confezione originale e fuori dalla portata dei bambini. Non usare dopo la data di scadenza o dopo 6 mesi dalla prima apertura della penna. Tappare la penna dopo l'uso prestando attenzione.

#### INGREDIENTI:

acido formico (85%), dimetil isosorbide, acqua, acido caprilico, estratto di foglie di Origanum Vulgare.

**CONTENUTO:** 3 ml, sufficiente per almeno 220 applicazioni.

**REGISTRAZIONE:** la PENNA ANTI-VERRUCHE EVOLSIN® è classificata e registrata come dispositivo medico di classe IIa.

Informazioni aggiornate: 2020-02.

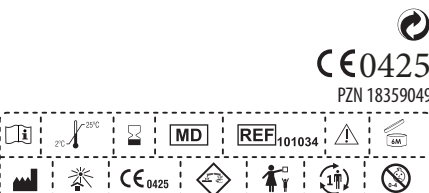


#### Fabbricante:

Unigroup APS, Diplomvej 373, DK-2800 Lyngby, Danemark.

#### Distributore:

Evolsin medical UG, Schlehenweg 7, 61267 Neu-Anspach, Germany  
Domande?: [info@evolsin-medical.com](mailto:info@evolsin-medical.com)  
[www.evolsin-medical.com](http://www.evolsin-medical.com)



ES

## Lápiz antiverrugas Evolsin®



El LÁPIZ ANTIVERRUGAS EVOLSIN® contiene un agente corrosivo.



Lea atentamente estas instrucciones antes de usarlo.



Solo para uso externo. Mantenga el producto fuera del alcance y de la vista de los niños.

#### INDICACIÓN:

El LÁPIZ ANTIVERRUGAS EVOLSIN® está indicado para el tratamiento de verrugas que se encuentran en los pies, las manos, el tronco, los brazos y las piernas. El producto puede ser utilizado por adultos y niños a partir de 4 años.



Las verrugas son protuberancias locales en la piel causadas por el virus del papiloma humano (VPH). Se pueden encontrar solas o en grupo. Existen diferentes tipos de verrugas. Se encuentra más comúnmente en manos, pies, codos y rodillas. Las verrugas son contagiosas y se propagan por el contacto del virus con la piel.

El LÁPIZ ANTIVERRUGAS EVOLSIN® es un dispositivo médico con el marcado CE. El envase contiene un lápiz de tratamiento y este prospecto.

El LÁPIZ ANTIVERRUGAS EVOLSIN® contiene 3 ml, suficientes para un mínimo de 220 aplicaciones. El LÁPIZ ANTIVERRUGAS EVOLSIN® está específicamente diseñado para la administración tópica directamente sobre las verrugas.

El LÁPIZ ANTIVERRUGAS EVOLSIN® se absorbe inmediatamente en la verruca. El lápiz contiene un compuesto queratolítico, que descompone y seca el tejido localmente, eliminando así las verrugas.



#### ADVERTENCIAS Y PRECAUCIONES:

- Solo para uso externo. Mantener fuera del alcance de los niños.
- El producto contiene un agente corrosivo con un olor fuerte. No inhalar.
- NO usar el producto en verrugas genitales o en el rostro.
- No use el LÁPIZ ANTIVERRUGAS EVOLSIN® si se sabe que es hipersensible o tiene alergia a algún ingrediente, así como a las picaduras de abejas y hormigas.
- Al aplicarlo, evite el contacto con la piel sana que rodea la verruca.
- No exponga la zona tratada a la luz solar hasta que la piel haya vuelto a la normalidad.
- No aplique el LÁPIZ ANTIVERRUGAS EVOLSIN® sobre verrugas doloridas, sangrantes o irritadas. Piel inflamada, con ampollas o dañada. Interrumpa el tratamiento hasta que la piel se haya recuperado.
- No usar en verrugas con vello, en marcas de nacimiento, lunares oscuros, piel pigmentada o en caso de que tenga dudas de que el problema de su piel sea una verruca.
- Se debe tener especial cuidado al aplicar el tratamiento a pieles delgadas y sensibles y al tratar a niños y personas con diabetes.
- **Es mejor aplicar muy poco líquido en caso de duda. La aplicación excesiva puede provocar efectos secundarios como heridas, ampollas, inflamación, muerte de tejidos (necrosis), cicatrices y quemaduras químicas.**
- **No exceda el número de aplicaciones recomendadas.** Consulte a su médico si la zona tratada se pone roja y duele o se inflama.
- Paciente único - uso múltiple
- No usar en combinación con otras terapias de eliminación de verrugas.
- No usar en niños menores de 4 años, salvo que se lo indique su médico).

**EN CASO DE QUE EL PRODUCTO ENTRE ACCIDENTALMENTE EN CONTACTO CON LOS OJOS O LAS MEMBRANAS MUCOSAS, ACLARE CON ABBUNDANTE AGUA DURANTE 15 MINUTOS Y BUSQUE ASESORAMIENTO MÉDICO.**

#### CÓMO USAR EL LÁPIZ ANTIVERRUGAS EVOLSIN®:

Se recomienda humedecer la verruca en agua tibia durante al menos 5 minutos para suavizar la piel antes del tratamiento. Si la verruca está cubierta por piel dura, raspe suavemente la superficie de la verruca (por ejemplo, con una hoja de tijera) y retire cuidadosamente la piel dura. No lime la verruca. Se recomienda que los adultos apliquen el tratamiento a los niños.

1. Retire la tapa del lápiz antiverrugas Evolsin
2. Masaje suavemente la verruca con la punta del lápiz de tratamiento durante un máximo de 20 segundos. La solución penetra inmediatamente. Asegúrese de cubrir toda la verruca y tenga cuidado de no tocar ni derramar sobre la piel sana circundante. Vuelva a tapar el lápiz firmemente después de la aplicación.
3. Repita el tratamiento 3 veces a la semana (días alternos con un descanso de 2 días) durante un máximo de 6 semanas.

**No exceda el número de aplicaciones recomendadas.**

El LÁPIZ ANTIVERRUGAS EVOLSIN® proporciona una pequeña cantidad de una solución incolore. En caso de duda sobre si la punta del lápiz está seca, presione la punta contra un trozo de papel absorbente para comprobar el flujo de líquido.

**NO AGITAR EL LÁPIZ.**

Si se produce alguna molestia o dolor, detenga la aplicación. Si siente ardor o picazón, o si aplica la solución una zona sana de la piel, enjuague con agua fría.

#### POSIBLES EFECTOS ADVERSOS:

Es importante utilizar el producto según las instrucciones. No aplicar en exceso, ya que esto puede causar daños en la piel (consulte LAS PRECAUCIONES anteriores). En algún caso, se puede sentir un ligero hormigueo o sensación de ardor durante 10-15 minutos. En caso de sobreexposición, se pueden presentar efectos secundarios temporales como escozor, enrojecimiento, dolor o sangrado. Interrumpa el tratamiento hasta que la piel

se haya recuperado por completo. No hay riesgos conocidos para mujeres embarazadas o en periodo de lactancia.

Deberán notificarse los incidentes graves al fabricante y a la autoridad competente.



#### ALMACIENAMIENTO:

Mantener entre 2 y 25 grados centígrados y fuera de la luz solar directa, guardar dentro del embalaje original y fuera del alcance de los niños. No usar después de la fecha de caducidad o 6 meses después de retirar el capuchón del lápiz por primera vez. Vuelva a tapar cuidadosamente el lápiz después de su uso.

#### INGREDIENTES:

ácido fórmico (85 %), dimetil isosorbida, agua, ácido caprílico, extracto de hoja de Origanum vulgare.

**CONTENIDO:** 3 ml, suficiente para un mínimo de 220 aplicaciones.

**REGISTRO:** el LÁPIZ ANTIVERRUGAS EVOLSIN® está clasificado y registrado comodispositivo médico de clase IIa.

Informazioni aggiornate: 2020-02.



#### Fabbricante:

Unigroup APS, Diplomvej 373, DK-2800 Lyngby, Danemark.

[www.nilocin.com](http://www.nilocin.com)

#### Distribuidor:

Evolsin medical UG, Schlehenweg 7, 61267 Neu-Anspach, Germany  
¿Preguntas?: [info@evolsin-medical.com](mailto:info@evolsin-medical.com)  
[www.evolsin-medical.com](http://www.evolsin-medical.com)

